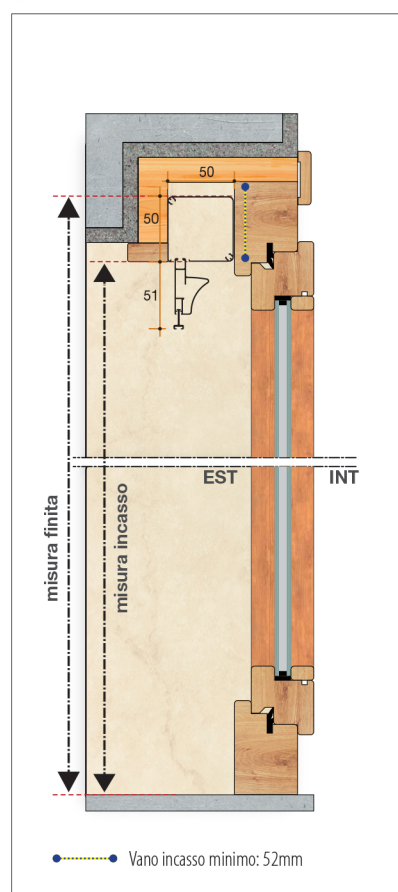
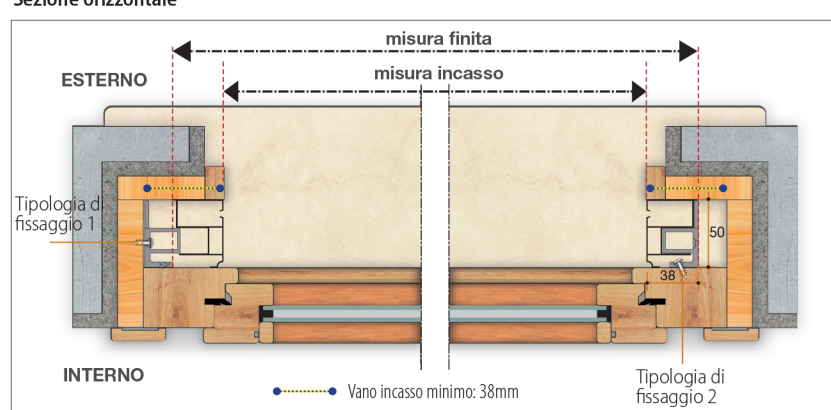


Sezione verticale



Sezione orizzontale




SIGMA

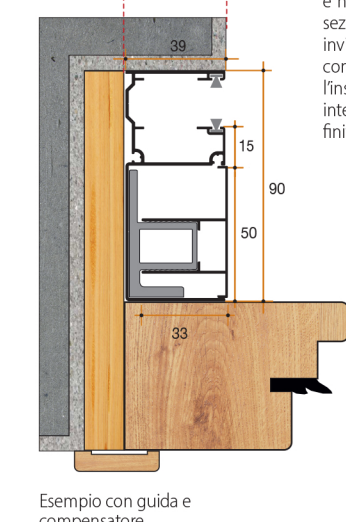
Catena clic-clak® incasso 50 mm

accessori e optional


Guida Tapparella (optional)



misura incasso
misura finita

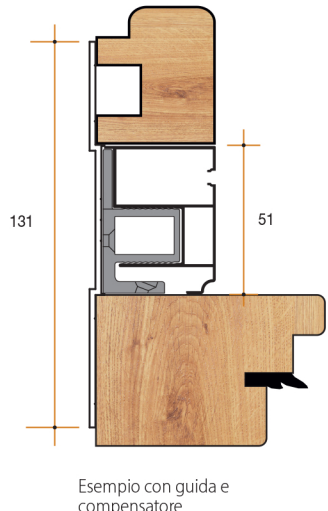
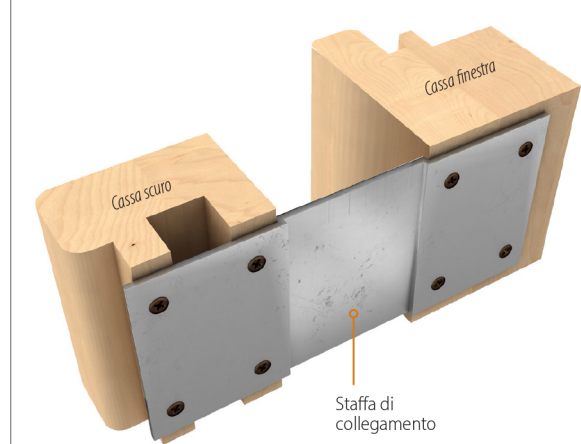


Al fine di integrare alla perfezione le nostre zanzariere con i più usati sistemi di tapparella, è nato questo profilo speciale, dotato di due sezioni: la prima, completa di spazzolini e invito, per lo scorrimento della tapparella con profilo da 14x55 mm e la seconda, per l'inserimento della zanzariera. Un sistema integrato che arricchisce la casa con una finitura sicuramente di alto pregio.



Staffa di collegamento (optional, cf. 30pz.)

Nel mondo dei sistemi ad incasso cerchiamo di rispondere ad ogni esigenza. Questa staffa in alluminio permette di collegare serramento e scuro lasciando tra di essi l'esatta predisposizione per installare i nostri sistemi ad incasso da 50 mm. In questo modo è possibile assemblare il tutto agevolmente nella propria officina, per poi posare insieme e contemporaneamente serramento, zanzariera e scuro, con evidenti vantaggi in termini di tempo. Disponibile in confezioni da 30 pezzi. Dimensioni: 131 x 64 mm.



Compensatori in nylon



Appositamente predisposti, i compensatori consentono di fissare la guida e il profilo a "u" direttamente sul serramento in officina (tipologia di fissaggio 1) o sul fondo del controltelaio in cantiere (tipologia di fissaggio 2).

Verticali

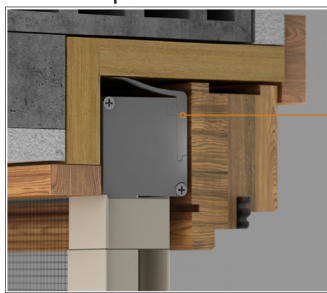
A catena

Il sistema di aggancio-sgancio CLIC-CLAK



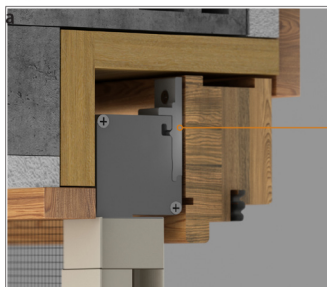
Questa tecnologia brevettata abbinata al sistema a catena ci permette di agganciare e sganciare la zanzariera con una semplice trazione della catena e non avere nulla a pavimento. Infine la presenza comunque di una molla che tiene sempre perfettamente in tensione la rete ci garantisce un prodotto impeccabile dal punto di vista estetico.

Molletta di spinta



In caso di applicazione in cantiere questo inserto facilita l'installazione tenendo ferma la zanzariera all'interno dell'imbotte predisposta.

Staff



Se invece si preferisce il montaggio in officina questo utile accessorio permette di ancorare il cassonetto della zanzariera direttamente al serramento.

Un'integrazione perfetta!



I suoi profili si armonizzano perfettamente al serramento rendendo la struttura della zanzariera invisibile e permettendoci di godere appieno dell'intero foro finestra, senza alcun intralcio. Inoltre in qualsiasi momento, possiamo sganciare le guide dai supporti posteriori in modo da agevolare le operazioni di pulizia.